




TOYOTA Land Cruiser Prado 2013

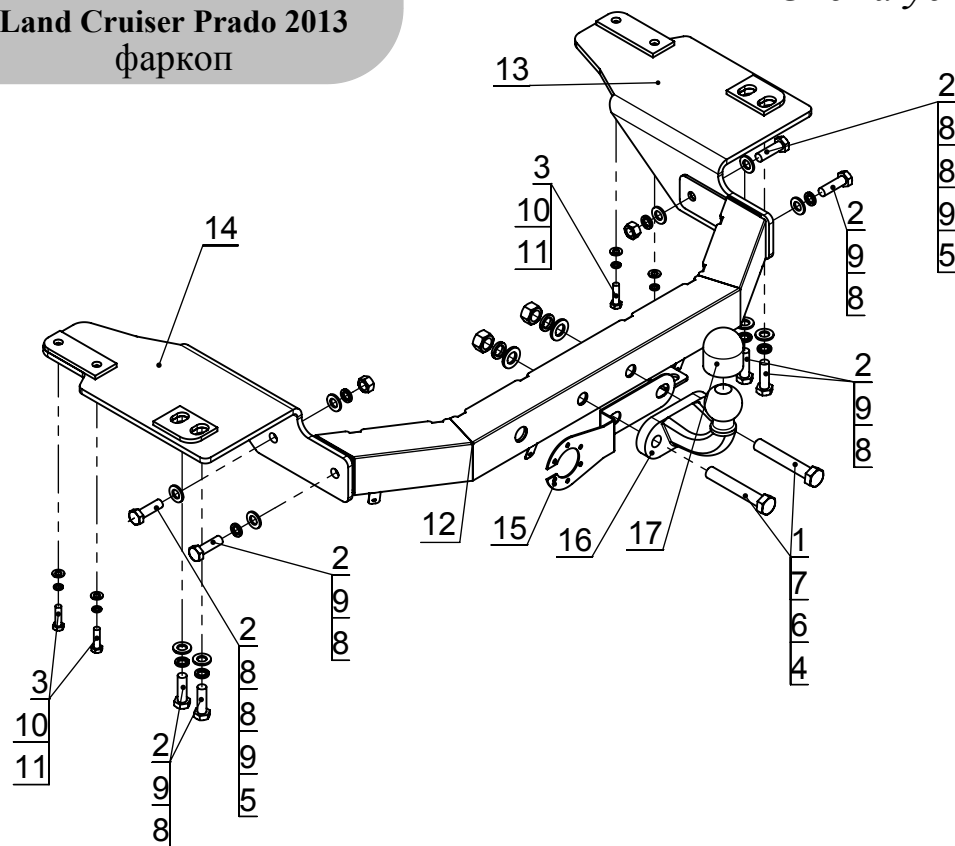


Фаркоп арт. TOYLC15013-13F



TOYOTA
Land Cruiser Prado 2013
фаркоп

Схема установки



арт. TOYLC15013-13F




Рис. 1

Спецификация
(МОНТАЖНЫЙ КОМПЛЕКТ)

Поз.	Наименование	Кол-во
1	Болт M16x100	2
2	Болт M12x1,25x50	8
3	Болт M8x30	4
4	Гайка M16	2
5	Гайка M12x1,25	2
6	Шайба Φ 16	2
7	Шайба гровер Φ 16	2
8	Шайба увелич. Φ 12	10
9	Шайба гровер Φ 12	8
10	Шайба Φ 8	4
11	Шайба гровер Φ 8	4
12	Балка в сборе	1
13	Кронштейн крепления к раме правый	1
14	Кронштейн крепления к раме левый	1
15	Подрозетник	1
16	Крюк	1
17	Колпачек на шар	1
18	Комплект электропроводки	1

Комплектация товара

Фаркоп	1 к-т.
Монтажный комплект	1 шт.
Инструкция по установке	1 шт.
Рекомендации по уходу, гарантийный талон	1 шт.

Инструкция по установке

1. Прикрутите левый (поз.14) и правый (поз.13) кронштейны крепления к лонжеронам с помощью болтов поз.2 и поз.3 в штатные отверстия в лонжероне.
2. Закрепите балку поз.12 на установленные кронштейны при помощи болтов поз.2.
3. Установите крюк поз.16 совместно с подрозетником поз.15.
4. Отрегулируйте положение всех установленных элементов на а/м и окончательно затяните болты.
5. Подключите электрику.

Назначение:

Тягово-цепное устройство предназначено для шарнирной сцепки легкового автомобиля с буксировочным прицепом.

Устройство обеспечивает сцепку легкового автомобиля с прицепами различных марок.

Допустимая полная масса прицепа - 1800 кг.

Вертикальная нагрузка на шар -120кг.

Эксплуатация, ТО, требования безопасности:

Не допускается буксировка прицепов со скоростью более 80 км/час.

Техническое обслуживание изделия заключается в периодическом осмотре, подтяжке болтовых соединений, смазке сцепного шара любой консистентной смазкой непосредственно перед зацеплением прицепа.

Рекомендуется использовать прилагаемый колпачок для защиты сцепного шара без зацепленного прицепа.

Регламентные работы выполнять по единым регламентам автомобиля.

Подтяжку болтовых соединений и проверку геометрии сцепного шара изделия проводить при техническом обслуживании автомобиля.

При установке и техническом обслуживании необходимо соблюдать требования техники безопасности для соответствующих работ.

Гарантийные обязательства:

ООО «ПК«Тюнинг» гарантирует безотказную работу изделия в течение 12 месяцев со дня продажи, при условии его эксплуатации в полном соответствии с настоящим руководством.

Предприятие не несет ответственности за безопасность и надежность работы изделия при внесении потребителем изменений в его конструкцию.

Рассмотрение претензий к продукции производится при наличии отметки о продаже, заверенной штампом организации, продавшей изделие, и подписью продавца.

Наклейку с серийным номером и паспорт предприятия-изготовителя сохранять до окончания гарантийного срока.