

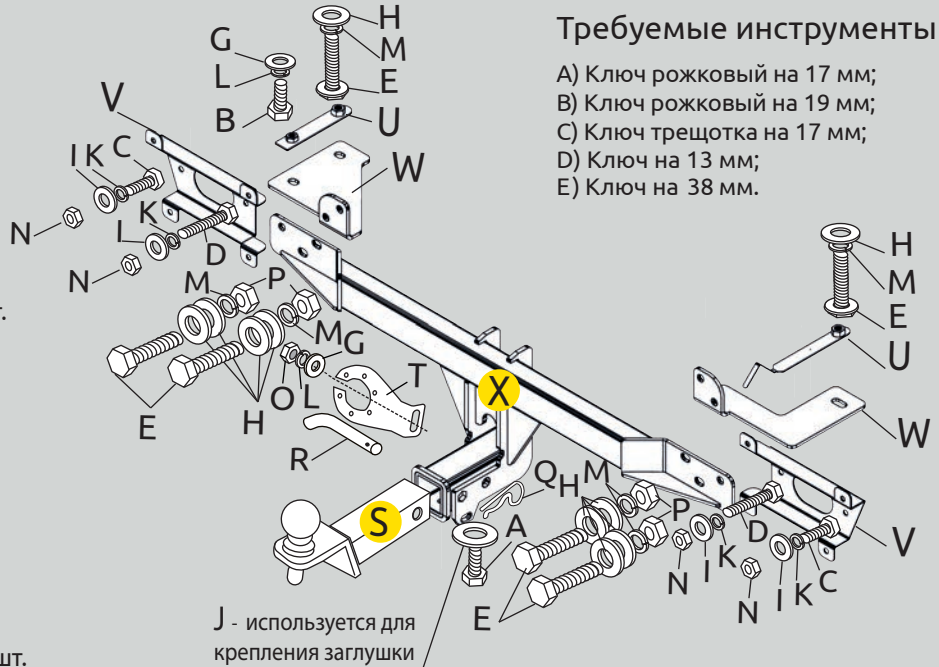


GEELY Atlas 2018-

Тягово-сцепное устройство (ТСУ) съемный квадрат. Арт. 22011501

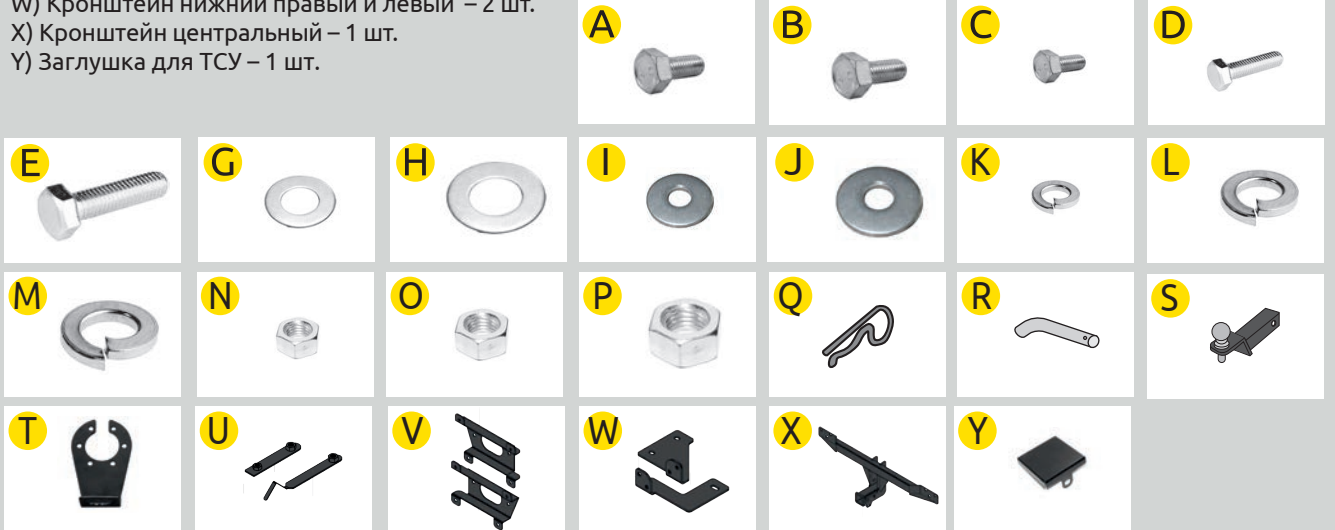
Комплектация

- A) Болт M10x20 – 1 шт.
- B) Болт M10x25x1,25 – 1 шт.
- C) Болт M8x25x1,25 – 2 шт.
- D) Болт M8x40 – 2 шт.
- E) Болт M12x40 – 6 шт.
- G) Шайба M10 – 2 шт.
- H) Шайба M12 – 10 шт.
- I) Шайба M8 увеличенная – 4 шт.
- J) Шайба M10 увеличенная – 1 шт.
- K) Шайба пружинная M8 – 4 шт.
- L) Шайба пружинная M10 – 2 шт.
- M) Шайба пружинная M12 – 6 шт.
- N) Гайка M8 – 4 шт.
- O) Гайка M10 – 1 шт.
- P) Гайка M12 – 4 шт.
- Q) Шплинт – 1 шт.
- R) Палец гнутый – 1 шт.
- S) Съемный шар – 1 шт.
- T) Кронштейн розетки – 1 шт.
- U) Закладная пластина – 2 шт.
- V) Проставка правая и левая – 2 шт.
- W) Кронштейн нижний правый и левый – 2 шт.
- X) Кронштейн центральный – 1 шт.
- Y) Заглушка для ТСУ – 1 шт.



Требуемые инструменты

- A) Ключ рожковый на 17 мм;
- B) Ключ рожковый на 19 мм;
- C) Ключ трещотка на 17 мм;
- D) Ключ на 13 мм;
- E) Ключ на 38 мм.



Требования к установке:

- Не устанавливать изделие на другую марку и модель автомобиля;
- Не устанавливать изделие в места не предусмотренные данной инструкцией;
- Не подвергать изделие сварочным работам;
- Выполнять установку изделия строго руководствуясь данной инструкцией по установке.

Требования к эксплуатации:

- Не вставать на изделие;
- Не использовать изделие в качестве опоры для домкрата;
- Каждые 5 000 км подтягивать соед. элементы изделия;
- На неасфальтированном покрытии грузоподъемность сокращается в 2 раза а скорость не должна превышать 30 км/ч.

Изделие изготовлено из стали • Сцепка и расцепка прицепа к ТС возможна одним человеком, без применения специальных инструментов • Конструкция изделия обеспечивает выполнение сохранности характеристик и функционирование после замены изнашивающихся деталей. Изнашиваемые детали взаимозаменяемы • Ограничения на использование механического сцепного устройства и его элементов см. в данной инструкции • Усиление зоны крепления при установке изделия на ТС не требуется При установке изделия на автомобиль шаровый наконечник не ухудшает видимость и не закрывает задний номерной знак.

Габаритные размеры изделия: 1322x499x306 мм.
Присоединительный размер: 1101 мм.
Высота установки: 500 мм.
Максимальные углы поворота при установке изделия на ТС составляют:
- в горизонтальной плоскости - 84 град.
- в вертикальной плоскости - 35 град.
Пространственное положение шарового наконечника регламентировано ГОСТом Р 41.55-2005.

Фаркоп не предназначен для установки багажных платформ с креплением на шар.
При установке изделия на ТС расстояние от центра шарового наконечника до вертикальной плоскости проходящей через наиболее удаленную назад крайнюю точку оборудования составляет 90 мм.

ООО «ПТ ГРУПП»

адрес: 445000, Самарская обл.
г. Тольятти, ул. Вокзальная 102А,
строение 1.

СВИДЕТЕЛЬСТВО О ПРИЕМКЕ

Дата выпуска Ноябрь 2019



СВИДЕТЕЛЬСТВО О ПРОДАЖЕ

Дата продажи _____ Штамп магазина _____


ШАГ 1. Демонтируйте бампер и задние фонари, согласно инструкции по ремонту и эксплуатации автомобиля.
Установите закладную пластину с двумя гайками в технологическое отверстие квадратной формы в левой, нижней части кузова автомобиля, как показано на фотографии.



ШАГ 2. Установите закладную пластину с одной гайкой в маленькое технологическое отверстие в правой нижней части кузова автомобиля, как показано на фотографии.



ШАГ 3. Установите кронштейн нижний левый, совместив отверстия в кронштейне с отверстиями в лонжероне автомобиля и соединив всё при помощи болта M12x40, через шайбу M12 и шайбу пружинную M12. А так же с помощью болта M10x25, через шайбу M10 и шайбу пружинную M10. Аналогично установите правый кронштейн и закрепите его с помощью болта M12x40 и шайб M12.



ШАГ 4. Установите проставки, левую и правую и закрепите их на кузове автомобиля с помощью болтов M8x25x1,25 и M8x40x1,25, шайб M8 и шайб пружинных M8.
Установите центральный кронштейн, совместив отверстия в центральном и нижних кронштейнах и прикрутите болтами M10 с гайками M10, через шайбы M10 и шайбы пружинные M10.



ШАГ 5. Зтяните все резьбовые соединения. Прикрутите к проставкам усилитель бампера, установите обратно бампер и задние фонари. Закрепите кронштейн розетки гайкой M10 через шайбу и гровер M10. Установите съемный шар в сборе и закрепите его пальцем гнутым с шплинтом. Зафиксируйте съемный шар винтом M10x20 снизу. Затяните шар с помощью ключа рожкового или головки на 38мм.



Тип соединения: шаровый; Диаметр сцепного шара: 50 мм.; Масса комплекта ТСУ 22011501: 17 кг.

ТСУ Geely Atlas	Артикул	D(кН)	S(кг)	T(кг)	C(кг)	A(кг)
	22011501	7,2	75	1795	600/1250*	1500

D= (g*T*C)/(T+C) - горизонтальная сила, действующая между тягачом и прицепом; S - статическая вертикальная нагрузка на шар; T- технически допустимая максимальная масса тягача; C - допустимая масса прицепа по данным автопроизводителя (*для прицепа оборудованного тормозами);
A - максимальная масса прицепа по данным производителя ТСУ.

Тягово-сцепное устройство (Geely Atlas) предназначено для сцепки легкового автомобиля с буксируемым прицепом полной массой до 1250 кг. Скорость автопоезда не должна превышать 80 км/ч. Рекомендуемая заводом-производителем масса прицепа 600/1250 кг* (*для прицепа, оборудованного тормозами)

Правила возврата товара:

Возврат товара надлежащего качества.

Покупатель имеет право отказаться от товара надлежащего качества: до момента получения товара в любой момент или в течении 7 дней с момента получения товара. Возврат товара возможен только при одновременном соблюдении Покупателем следующих условий: сохранение товарного вида, бирок, пломб, этикеток и т.д., сохранение потребительских свойств товара, товар не находился в употреблении, наличие документов, подтверждающих факт приобретения товара. Для возврата товара надлежащего качества, Покупатель в установленные сроки должен направить Продавцу требование о возврате товара с приложением самого товара и документов. Такое требование и товар должны быть доставлены Продавцу по его адресу. Если товар будет доставлен с повреждениями, Продавец имеет право не принимать товар и не возвращать деньги. В этом случае претензии Покупатель должен предъявлять транспортной компании, повредившей товар в процессе доставки. Возврат денежных средств (при условии соблюдения Покупателем требований закона о возврате товара) осуществляется в течении 10 банковских дней с момента получения Продавцом соответствующего требования. Возврату подлежит сумма, уплаченная Покупателем за товар, за исключением расходов на возврат товара.

Возврат товара ненадлежащего качества.

Покупатель ОБЯЗАН в момент получения товара вскрыть упаковку и проверить товар на наличие внешних дефектов. В случае обнаружения таковых, должен быть составлен АКТ в двух экземплярах (в котором перечислены ВСЕ недостатки) подписанный представителем Транспортной компании (Доставщика) и Покупателем. Без данного АКТА претензии по дефектам, которые могут быть обнаружены простым визуальным осмотром, не принимаются. Покупатель, обнаруживший брак в товаре по своему усмотрению может потребовать: замены товара на аналогичный или на другой товар с перерасчетом цены, уменьшить стоимость товара соразмерно недостаткам, устранить недостатки (возместить расходы на такое устранение), вернуть товар продавцу с возвратом уплаченных денежных средств. Адрес для предъявления претензий: Самарская обл., г. Тольятти, ул. Вокзальная 102-а. Все претензии принимаются исключительно в письменном виде.

телефон технической службы поддержки

8 (800) 555 20 90

(звонок по России бесплатный)

www.ptuning.ru

ООО «ПТ ГРУПП»

адрес: г. Тольятти, ул. Вокзальная 102А.

ПРИЛОЖЕНИЕ

К СЕРТИФИКАТУ СООТВЕТСТВИЯ № ЕАЭС RU C-RU.АИ24.В.00153/19

Серия **RU** № **0631158**

Сведения о продукции, на которую выдан сертификат соответствия

Код ТН ВЭД ЕАЭС	Полное наименование продукции, сведения о продукции, обеспечивающие её идентификацию (тип, марка, модель, артикул и др.)	Наименование и реквизиты документа (документов), в соответствии с которыми изготовлена продукция
8708 29 900 9	06031501 Тягово-сцепное устройство съемный квадрат KIA RIO X-Line 2017-; 06051501 Тягово-сцепное устройство съемный квадрат KIA Sorento Prime 2018-; 17031501 Тягово-сцепное устройство съемный квадрат Haval F7 2019-; 17011501 Тягово-сцепное устройство съемный квадрат Haval H6 2014-; 22011501 Тягово-сцепное устройство съемный квадрат GEELY Atlas 2018-; 21061501 Тягово-сцепное устройство съемный квадрат MITSUBISHI Outlander 2016-; 09111501 Тягово-сцепное устройство съемный квадрат TOYOTA Fortuner 2016-.	ТУ 29.32.20-005-42540118-2018 «Тягово-сцепные устройства. Технические условия».

Руководитель (уполномоченное лицо) органа по сертификации

Эксперт (эксперт-аудитор)
(эксперты (эксперты-аудиторы))

(подпись)
(подпись)



Маслова Ульяна Викторовна
(Ф.И.О.)

Гаспарян Георгий Сергеевич
(Ф.И.О.)